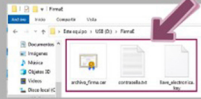


Verificación de datos asociados a la Firma Electrónica Avanzada para uso de la Plataforma Digital.

Ubicar los 3 archivos relativos a la Firma Electrónica Avanzada

1



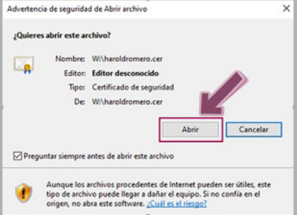
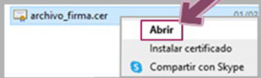
Ubicar el archivo .cer

2



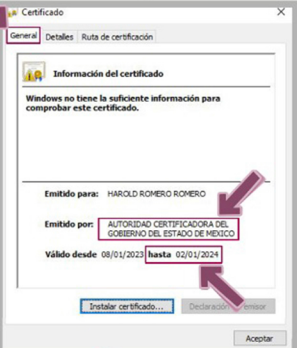
3

Dar clic derecho y seleccionar **Abrir**, si muestra una **Advertencia de Seguridad** volver a seleccionar **Abrir**



4

En la pestaña **General** verificar el **Emisor**: **"AUTORIDAD CERTIFICADORA DEL GOBIERNO DEL ESTADO DE MÉXICO"** y fecha de caducidad



5

En la pestaña **Detalles** dar clic en el correo electrónico registrado, y en el cuadro de abajo verificar que el **SERIAL NUMBER** sea igual a la **CURP** registrada por el firmante en el **Formato 2**

